

CLUB AMITIE
ARRADON



ATELIERS INFORMATIQUE

INITIATION À WINDOWS

➤ Créez votre propre adresse mail

ateliers.informatique@club-amitie-arradon.fr

GUY ET DOMINIQUE



AT07-2 : – WINDOWS 10/11 – **CRÉEZ VOTRE ADRESSE MAIL**

Créer un compte de messagerie est quelque chose de très simple. D'un site à l'autre, la façon de créer un compte est relativement similaire. Ici, nous allons créer un compte sur le site de "**Laposte.net**".

Alors pourquoi **Laposte.net** ? Pour la même raison que pour le choix du navigateur, il faut bien en choisir un. Ils ont tous leurs avantages et leurs inconvénients.

Si vous décidez d'utiliser un **client messagerie** comme Incredimail ou Windows Live Mail, il faudra le rattacher à votre (vos) comptes Mail **préalablement créés**.

Vous pourrez le faire avec celui que nous allons créer ici, mais nous ne verrons pas comment dans cet atelier.

En effet, nous allons nous concentrer sur l'utilisation des "**Webmail**".

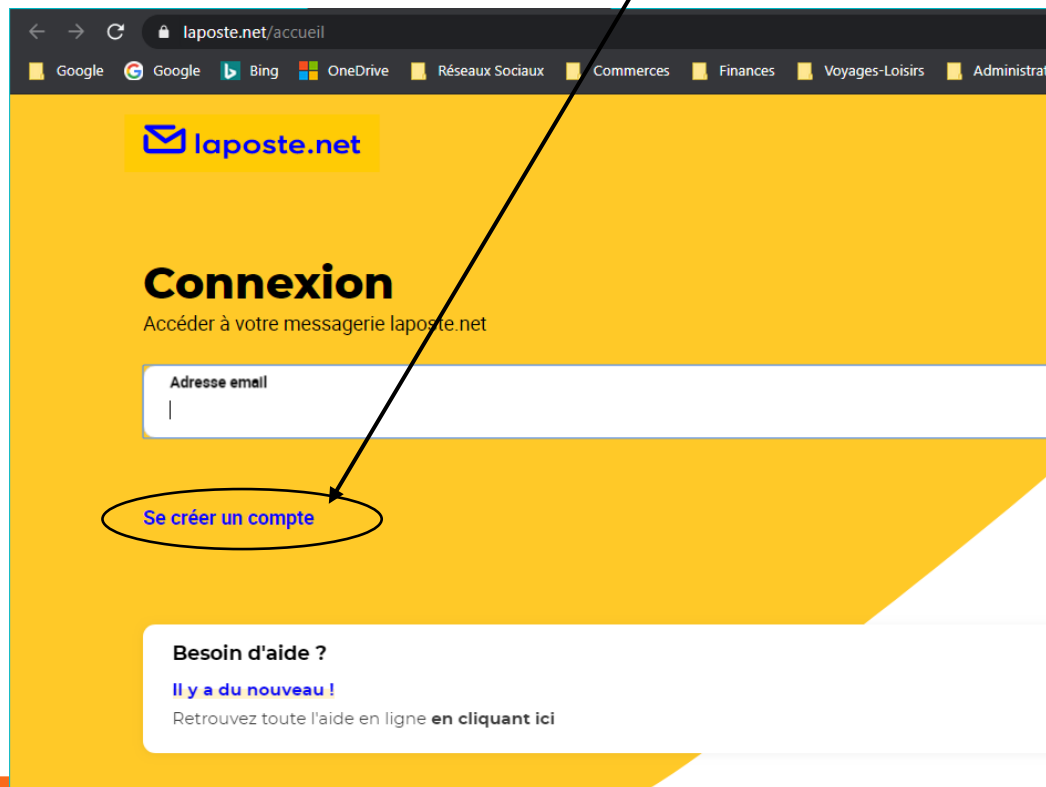
Si vous avez déjà un compte de messagerie (celui fourni par votre **FAI** par exemple), rien ne vous empêche de suivre cette partie. Vous pouvez avoir plusieurs comptes de messagerie (et donc plusieurs adresses mail).

Il est conseillé d'avoir une adresse mail indépendante de votre **FAI** car en changeant de **FAI** vous risquez de perdre votre adresse mail chez lui

AT07-2 : – WINDOWS 10/11 – **CRÉEZ VOTRE ADRESSE MAIL**

Pour commencer, rendons-nous donc sur la page Web de **Laposte** (<http://www.laposte.net/accueil>).

Cliquez sur le bouton « **Se créer un compte** » Un formulaire va alors apparaître. Ce type de formulaire est très courant sur Internet : à chaque fois que vous vous inscrivez sur un site, vous rencontrerez un formulaire de ce type.



AT07-2 : – WINDOWS 10/11 – CRÉEZ VOTRE ADRESSE MAIL

← → ↻ 🔒 compte.laposte.net/inscription/index.do?srv_gestion=lapostefr ☆

Google Google Bing OneDrive Réseaux Sociaux Commerces Finances Voyages-Loisirs

Créez votre compte en quelques secondes

* Champs obligatoires

Vos informations personnelles

Civilité* : ☒ M ☐ Mme

Nom* : CESAR

Prénom* : Jules

Date de Naissance* : 20 janvier 2000

Autre adresse e-mail : ateliers.informatique@club-amitie-arradon.fr ?

Téléphone mobile : 0650231955 ? Exemple : 0601020304

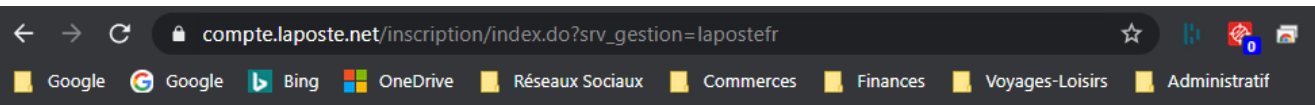
Code postal* : 56400

1^{ère} étape : Vos informations personnelles.

Rien de compliqué, il suffit de remplir les cases ! A noter que les données ou champs ou cases obligatoires sont en général précédées d'une *

Si vous avez une autre adresse mail, remplissez ce champs non obligatoire. Cela vous permettra de récupérer plus facilement un mot de passe oublié. Mettez également votre N° de portable pour les mêmes raisons

AT07-2 : – WINDOWS 10/11 – CRÉEZ VOTRE ADRESSE MAIL



2^{ème} étape : La création du compte.

Souvent, une adresse mail vous est proposée sur la base des renseignements fournis, mais il est possible de la changer. La seule condition est qu'elle ne doit pas déjà exister. Il suffit souvent d'ajouter son code postal à son Prénom.Nom pour être unique (sans accents et sans majuscule) : **jules.cesar-56400**

La force du mot de passe est souvent matérialisée par la couleur d'une barre


Verte = Bon

Rouge = trop faible

Dans ce cas précis, pour valider votre création de compte mail, il faut cocher la case "**Je ne suis pas un robot**" (Captcha) ce qui affichera ce qui se trouve à la page suivante. Une fois cette procédure de validation exécutée, il faudra cliquer sur "**Valider**" pour qu'un nouveau compte mail soit créé. N'oubliez pas de cocher/décocher les cases qui vont bien

AT07-2 : – WINDOWS 10/11 – **CRÉEZ VOTRE ADRESSE MAIL**

Sélectionnez toutes les images montrant des **passages pour piétons**



At the bottom of the grid are three icons: a circular arrow (refresh), a headset (support), and an information icon (i). To the right of these icons is a blue button labeled "VALIDER".

Dernière Etape : La validation.

Pour être sûr que ce n'est un robot qui crée des adresses mail, on est obligé de sélectionner des images qui montrent ce qui est demandé, ici les "**passages pour piétons**"

En cliquant ici, vous pouvez changer la question posée et les images proposées

Il ne vous reste plus qu'à valider

AT07-2 : – WINDOWS 10/11 – **CRÉEZ VOTRE ADRESSE MAIL**

Faites simple : vous donnerez cette adresse à des proches, donc choisissez une adresse qu'ils pourront facilement retenir ou rattacher à vous.

Une habitude relativement courante est d'utiliser le format suivant: prenom.nom@domaine.f
r.

Mais ce n'est pas une obligation. Faites comme bon vous semble, vous pouvez utiliser un pseudonyme comme nom d'utilisateur.

Dans l'exemple ci-avant, jules.cesar est déjà utilisé. Dans ce cas, essayez autre chose comme par exemple jules.cesar-56610

Vient ensuite le choix du **mot de passe**. "Laposte" vous indique le degré de "sécurité" du mot de passe. Pour qu'un mot de passe soit sur (c'est à dire difficile à deviner), il faut qu'il comporte plusieurs types de caractères : des lettres et des chiffres bien sur, mais aussi des caractères spéciaux comme "+", "#", "@", etc.

Evitez d'utiliser un mot du dictionnaire courant comme "chaise" ou "voiture" par exemple.

Attention de bien vous souvenir de ce mot de passe.

Page suivante, un petit tableau vous montre comment les types (chiffre + lettres + caractères spéciaux, majuscule + minuscule) et le nombre de caractères de votre mot de passe influent sur le nombre de combinaisons possibles et donc sur la sécurité qu'il vous apporte vis à vis de tentatives d'intrusions malveillantes.

AT07-2 : – WINDOWS 10/11 – CRÉEZ VOTRE ADRESSE MAIL

Force du mot de passe

Nombre de possibilités^(nombre de caractères)

chiffre de 0 à 9 = 10 possibilités un mot de passe sur 2 caractères offre : 10^2 possibilités soit 100

Type de caractère	Nombre de possibilités		Nombre de caractères du mot de passe	Nombre de combinaisons	
Chiffres	10	0 à 9	12	1 000 000 000 000	10^{10}
Alphabet majuscule	26	A à Z	12	95 428 956 661 682 200	26^{12}
Alphabet minuscule	26	a à z	12	95 428 956 661 682 200	26^{12}
Alphabet Maj + Min	52	A à Z + a à z	8	53 459 728 531 456	52^8
Alphabet Maj + Min + Chiffres	62		13	200 028 539 268 670 000 000 000	62^{13}
Caractères Spéciaux	20	\$.£,%,ù,*, µ,€, -, (,), #	12	4 096 000 000 000 000	20^{12}
En combinant tout	82		12	92 420 056 270 299 900 000 000	82^{12}
" " "	82		8	2 044 140 858 654 980	82^8
" " "	82		10	13 744 803 133 596 100 000	82^{10}

Vous pouvez vous aider d'une petite phrase en prenant que les premières lettres, et décider que les consonnes sont en minuscules et le voyelles en majuscules ou l'inverse

Quand j'avais 8 ans, mon père était âgé de 32 ans					
qjA8AmpEAd32A	62	Sans , ni '	13	200 028 539 268 670 000 000 000	62^{13}
QJa8aMPeaD32a		Sans , ni '			
QJ'A8a,mpEAD32a	82	Avec , et '	14	621 432 458 361 496 000 000 000 000	82^{13}